







# INGLÉS, GRADO 2, GUÍA 3

## Extended Family



Nombre:		Fecha Inicio:	
Nota:		Fecha Fin:	

Extended Family		
01.	<p>Escribe los nombres de estos miembros de tu familia extendida.</p> <div style="display: flex; justify-content: space-around; align-items: flex-start;"> <div style="text-align: center;">  <p>aunt/tía</p> <hr style="width: 100%;"/> </div> <div style="text-align: center;">  <p>uncle/tío</p> <hr style="width: 100%;"/> </div> <div style="text-align: center;">  <p>cousin/primo</p> <hr style="width: 100%;"/> </div> </div> <div style="display: flex; justify-content: space-around; align-items: flex-start; margin-top: 20px;"> <div style="text-align: center;">  <p>brother</p> <hr style="width: 100%;"/> </div> <div style="text-align: center;">  <p>sister</p> <hr style="width: 100%;"/> </div> <div style="text-align: center;">  <p>grandfather</p> <hr style="width: 100%;"/> </div> </div>	
02.	<p>Aprende las siguientes palabras. Escribe en tu cuaderno su traducción al español, escribe dos frases y haz un bosquejo de cada una.</p>	<p>cousin _____</p> <p>brother _____</p> <p>grandmother _____</p> <p>aunt _____</p> <p>cousin _____</p> <p>father _____</p> <p>uncle _____</p> <p>mother _____</p> <p>grandfather _____</p> <p>sister _____</p> <p>pet _____</p>
03.	<p>Haz el ejercicio 1 de la página 2 de tu lección. Escribe el nombre de tu familia extendida. Incluye los miembros del ejercicio anterior y pon el nombre de cada uno.</p>	_____
04.	<p>Con tu gemelo, haz el ejercicio de Topic Explanation de la página 3.</p>	_____
05.	<p>Haz la actividad 1 de la página 4 en tu cuaderno. Mira este ejemplo de familia extendida y di los nombres de cada uno de los miembros y qué son: hermano, abuelo, etc., en inglés y español.</p>	_____
06.	<p>Haz la actividad 1 de la página 5 en tu cuaderno. Enlaza el nombre del miembro de la familia extendida con el número que corresponda. Escribe en tu cuaderno.</p>	_____
07.	<p>Haz la lectura de comprensión de la pág. 6</p>	_____
08.	<p>Haz la actividad 1 de la página 6. Escribe en tu cuaderno.</p>	_____

Continúa en la siguiente página.

## Extended Family

09. Completa el árbol genealógico con miembros de tu familia extendida como abuelos, tíos, primos, mascota, etc.



10. Aprende las siguientes palabras para preguntar. Cópialas en tu cuaderno.

11. Haz la actividad 3 de la página 8 en tu cuaderno. (En español e inglés)

12. Haz esta sopa de letras.

G	U	P	G	N	C	N	M	S	S	P	S
X	R	L	R	V	R	G	A	Y	R	W	P
Q	D	A	A	A	R	R	C	V	Y	Q	V
Q	H	F	N	T	Q	B	P	E	T	F	A
Y	E	D	D	D	J	A	X	X	G	R	Z
O	A	I	M	U	F	A	R	H	F	L	E
S	N	Y	O	W	N	A	U	O	V	A	S
W	I	L	T	O	I	C	T	N	K	K	B
Y	S	T	H	S	X	M	L	H	T	R	K
I	U	L	E	P	L	J	D	E	E	K	J
A	O	F	R	I	X	M	X	P	V	R	O
D	C	L	N	D	Y	K	Z	M	Z	E	I

aunt

grandfather

pet

cousin

grandmother

uncle

13. Escucha los vídeos que aparecen al final de en tu lección.

14. Aprende nuevo vocabulario practicando con tu gemelo las "flash cards" de la lección.

15. Haz el ejercicio de las palabras para preguntar. Pídele una copia a tu profe. Escribe la traducción al español en la parte trasera de la hoja.

16. Haz el examen de esta lección.