







Nombre:		Fecha Inicio:	
Nota:		Fecha Fin:	

Guía 4 - Parts of the House		
01.	Aclara las siguientes palabras en español y haz una frase y un dibujo de cada una de ellas. Página 2. Living room Kitchen Bedroom Bathroom	
02.	Pronuncia al profesor cada palabra anterior hasta tener su aprobación. La pronunciación la puedes encontrar en la página 8 de tu lección.	
03.	Haz la primera actividad de la página 2. Pon el nombre correcto en cada estancia.	
	  <div style="display: flex; flex-direction: column; align-items: flex-start; margin-left: 10px;"> <div style="background-color: #cccccc; padding: 2px 5px; margin-bottom: 5px;">Living room</div> <div style="background-color: #ffcc99; padding: 2px 5px; margin-bottom: 5px;">Kitchen</div> <div style="background-color: #99cc99; padding: 2px 5px; margin-bottom: 5px;">Bedroom</div> <div style="background-color: #99ccff; padding: 2px 5px;">Bathroom</div> </div>	
	 	
04.	Haz la actividad de Topic Explanation. Escribe en tu cuaderno.	
05.	Haz una platilina donde representas las partes internas de la casa que están en la pág. 3 (door, window, floor, ceiling).	
06.	Haz la lectura de comprensión de la pág. 4, túrnate con tu gemelo.	
07.	Haz la actividad 1 de la página 4. Escribe en tu cuaderno.	
08.	Haz la actividad 2 de la página 5. Dibuja en tu cuaderno.	
09.	Aprende los adjetivos posesivos de la pág. 5. Copia la tabla en tu cuaderno.	
10.	Haz el ejercicio 3 de la página 6 y obtén un pase de tu gemelo.	

Continúa en la siguiente página...

Guía 4 - Parts of the House

11. Haz la siguiente sopa de letras. Busca estas palabras:

Z	V	J	K	E	Z	C	K	Q	Y	C	M
S	C	D	N	M	S	U	I	D	M	E	U
T	C	W	F	L	O	O	R	S	L	I	P
A	O	M	S	V	O	U	W	C	E	L	L
B	P	L	Z	B	U	C	I	S	E	I	R
L	F	I	X	K	M	O	N	X	L	N	Z
E	K	E	V	D	V	G	D	D	E	G	X
O	D	O	O	R	H	X	O	K	R	R	O
I	A	R	A	S	T	B	W	A	K	A	W
B	S	N	U	R	Y	H	Y	H	E	B	Y
M	Q	L	X	T	C	Z	G	Q	M	V	M
L	V	K	C	V	O	Z	V	H	K	G	S

door
window
ceiling
floor
table
yard

12. Haz el proyecto de la pág. 7 con tu gemelo. Dibujad una casa con todo el vocabulario que habéis aprendido.

13. Haz el ejercicio 2 de la pagina 7. Escribe en tu cuaderno.

14. Haz el ejercicio de la página 8. Escribe en tu cuaderno.

15. Haz el examen de esta unidad.