

INGLÉS, GRADO 2, GUÍA 6



















PRIMARY COLORS AND SIZES



Nombre:		Fecha Inicio:	
Nota:		Fecha Fin:	

Primary Colors and Sizes																	
01.	Aclara las siguientes palabras en español y haz una oración y un dibujo de cada una de ellas en tu cuaderno.	<ul style="list-style-type: none"> 1. Yellow _____ 2. Red _____ 3. Blue _____ 4. Green _____ 5. Rectangle _____ 6. Square _____ 7. Shapes _____ 8. Small _____ 9. Triangle _____ 															
02.	Estudia la pronunciación de las palabras anteriores. Tienes la pronunciación de ellas en la página 8 y 9 de tu libro. Recibe comprobación de tu profesor.	_____															
03.	Haz la actividad 1 de la página 2 en tu cuaderno.	_____															
04.	Haz la actividad 2 de la página 2 en tu cuaderno.	_____															
05.	Aclara las siguientes palabras en español y haz una oración y un dibujo de cada una de ellas en tu cuaderno.	<ul style="list-style-type: none"> 1. Box _____ 2. Ribbon _____ 3. Happy _____ 4. Table _____ 5. Gift _____ 6. Big _____ 															
06.	Haz la lectura de comprensión de la página 3. Pide ayuda a tu gemelo.	_____															
07.	Haz la actividad 1 de la página 4 respondiendo estas preguntas.																
	<table border="1"> <tr> <td>1.</td> <td>What are they celebrating?</td> <td></td> </tr> <tr> <td>2.</td> <td>What color is the big box?</td> <td></td> </tr> <tr> <td>3.</td> <td>What color is the ribbon?</td> <td></td> </tr> <tr> <td>4.</td> <td>Where is my mother's gift?</td> <td></td> </tr> <tr> <td>5.</td> <td>How are they?</td> <td></td> </tr> </table>	1.	What are they celebrating?		2.	What color is the big box?		3.	What color is the ribbon?		4.	Where is my mother's gift?		5.	How are they?		
1.	What are they celebrating?																
2.	What color is the big box?																
3.	What color is the ribbon?																
4.	Where is my mother's gift?																
5.	How are they?																
08.	Haz la actividad 2 de la página 4 en tu cuaderno. Dibuja dos objetos usando los colores primarios. Escribe una oración acerca de los objetos.	_____															
09.	Haz la actividad 1 de la página 5 en tu cuaderno "structure". Responde las preguntas.																
	<table border="1"> <tr> <td>1.</td> <td>What color is the rectangle?</td> <td></td> </tr> <tr> <td>2.</td> <td>What size is the circle?</td> <td></td> </tr> <tr> <td>3.</td> <td>What color is the triangle?</td> <td></td> </tr> </table>	1.	What color is the rectangle?		2.	What size is the circle?		3.	What color is the triangle?								
1.	What color is the rectangle?																
2.	What size is the circle?																
3.	What color is the triangle?																





Primary Colors and Sizes


10.	<p>Haz la actividad 3 de la página 5 y 6 en tu cuaderno.</p> <table border="1" data-bbox="188 181 1257 1256"> <tr> <td data-bbox="188 181 545 421">1. Ball</td> <td data-bbox="545 181 1257 421">  </td> </tr> <tr> <td data-bbox="188 421 545 577">2. Rectangle</td> <td data-bbox="545 421 1257 577">  </td> </tr> <tr> <td data-bbox="188 577 545 734">3. Star</td> <td data-bbox="545 577 1257 734">  </td> </tr> <tr> <td data-bbox="188 734 545 891">4. Square</td> <td data-bbox="545 734 1257 891">  </td> </tr> <tr> <td data-bbox="188 891 545 1055">5. Triangle</td> <td data-bbox="545 891 1257 1055">  </td> </tr> <tr> <td data-bbox="188 1055 545 1256">6. Heart</td> <td data-bbox="545 1055 1257 1256">  </td> </tr> </table>	1. Ball		2. Rectangle		3. Star		4. Square		5. Triangle		6. Heart		
1. Ball														
2. Rectangle														
3. Star														
4. Square														
5. Triangle														
6. Heart														
11.	<p>Aprende nuevo vocabulario usando las flashcards de la lección. Ayuda a que tú y tu gemelo conozcan a la perfección los colores primarios.</p>													
12.	<p>Haz la actividad de colorear de la próxima página.</p>													
13.	<p>Mira los videos propuestos en la parte inferior de tu lección.</p>													
14.	<p>Haz el examen de esta unidad.</p>													

2D Shape Colouring

Can you colour the shapes to complete the picture?

Key:


-  = red
-  = blue
-  = yellow
-  = green





2D Shape Colouring

Can you colour the shapes to complete the picture?

Key:

 = red

 = blue

 = yellow

