





















Nombre:		Fecha Inicio:	
Nota:		Fecha Fin:	


### Guía 9 - Feelings

01.	Traduce las siguientes palabras al español y haz una frase y un dibujo de una carita con cada una de las emociones.	<p>confused _____</p> <p>happy _____</p> <p>sad _____</p> <p>worried _____</p> <p>angry _____</p> <p>sleepy _____</p> <p>interested _____</p> <p>excited _____</p>																
02.	<p>Pronuncia al profesor cada palabra del ejercicio anterior hasta tener su aprobación. La pronunciacion la puedes encontrar aquí:</p> <table border="1"> <tr> <td>confused</td> <td>confiust</td> <td>happy</td> <td>japi</td> </tr> <tr> <td>sad</td> <td>sad</td> <td>worried</td> <td>guorri</td> </tr> <tr> <td>angry</td> <td>angri</td> <td>sleepy</td> <td>slipy</td> </tr> <tr> <td>interested</td> <td>interest</td> <td>excited</td> <td>exaited</td> </tr> </table>	confused	confiust	happy	japi	sad	sad	worried	guorri	angry	angri	sleepy	slipy	interested	interest	excited	exaited	
confused	confiust	happy	japi															
sad	sad	worried	guorri															
angry	angri	sleepy	slipy															
interested	interest	excited	exaited															
03.	Haz la lectura de comprensión de la página 3. Túrnate con tu gemelo.																	
04.	Escribe todas las emociones que aparezcan en la lectura de comprensión.																	
05.	<p>Haz el ejercicio 2 de la página 4. Encierra la emoción correcta.</p> <table border="1"> <tr> <td></td> <td>happy angry sleepy</td> <td></td> <td>happy worried excited</td> </tr> <tr> <td></td> <td>happy angry sad</td> <td></td> <td>sad excited sleepy</td> </tr> <tr> <td></td> <td>happy sad sleepy</td> <td></td> <td>happy excited sleepy</td> </tr> </table>		happy angry sleepy		happy worried excited		happy angry sad		sad excited sleepy		happy sad sleepy		happy excited sleepy					
	happy angry sleepy		happy worried excited															
	happy angry sad		sad excited sleepy															
	happy sad sleepy		happy excited sleepy															
06.	Aprende vocabulario nuevo con las flashcards de la lección																	

Continúa en la siguiente página...

**Guía 9 - Feelings**

07. Haz el ejercicio 3 de la página 4. Pon el nombre de la emoción de la foto.



08. Haz la sopa de letras.

V	A	S	A	D	M	T	I	R	E	D	C
H	X	L	P	N	I	R	O	M	I	N	L
S	A	N	G	R	G	I	E	B	S	S	A
H	A	P	N	E	N	R	H	H	U	L	N
N	M	E	P	G	F	C	Y	R	R	T	E
S	S	J	O	Y	F	U	L	L	P	O	R
C	T	C	G	U	G	P	I	L	R	R	V
A	A	H	B	O	R	E	D	E	I	T	O
R	R	L	F	O	S	E	D	U	S	E	U
E	A	R	M	L	E	R	O	T	E	I	S
D	F	C	O	N	F	U	S	E	D	E	N
G	W	O	R	R	I	E	D	O	K	E	T

feelings
angry
happy
worried
confused
sad
calm
tired

09. Haz el proyecto de la página 6 en un folio A4. Traduce al español.

10. Mira los videos que se encuentran debajo de tu lección.

11. Haz el ejercicio de las emociones que se encuentra debajo de tu lección.

12. Haz el examen de esta unidad.